

# Velkommen til foreldremøte i 1A





**Presentasjonsrunde**

## ★ Fokus:

trivsel, vennskap, god start på skolen.

## ★ Oppstartssamtaler:

Holdes før høstferien. Her ønsker vi at dere forteller om deres barn og hvordan oppstarten har opplevdes i familien.

Bytt innbyrdes dersom det ikke passer, og gi oss beskjed.

# Klassekontakter i 1A:

*mor til Samuel og Alexander*

# FAU-representant

*mor til Olivia*

## Tips:



- ★ Lage sosialt årshjul for godt klassemiljø.
- ★ Lage en plan for hva de kan gjøre på fritiden, spillkveld, turdag, grille el.
- ★ Voksentreff
- ★ Facebookgruppe- husk å invitere alle foreldrene i klassen med.  
*“1A på Ganddal skole 24/25”*

# Praktisk info:

- ★ Alle må navngi klærne, sko, matboks og drikkeflaske.
- ★ Husk nok skiftetøy på garderobeplass.
- ★ Sjekk hyllen til ditt barn ukentlig (om det trengs påfyll).
- ★ **Transponder:** Husk å sjekke hver dag (ha på varsel) + melde fravær før kl. 08.00 dersom sykdom.
- ★ Innesko som også er gode til bruk i gymsal.
- ★ bli abonnent på Ganddal skoles hjemmeside. Da får dere opp varsel når det blir lagt ut ny informasjon fra trinnet  
<https://www.minskole.no/ganddal>
- ★ Vi vil ha uteskole hver fredag (halv eller hel dag). En gang i måneden vil vi gå sammen hele trinnet





# Forventninger:

- ★ framsnalking av skolen, de voksne og andre elever.
- ★ at elevene kommer presis
- ★ at lekser blir fulgt opp hjemme
- ★ at foresatte sjekker beskjedmappa hver dag

Ukeplan 1.trinn uke 35			
<p><b>Ukas sosiale mål:</b> Bli kjent med elever og voksne i klassen din. Jeg skal kunne navnet på klassekameratene mine.</p> <p><b>Månedens sang:</b> "Du har noe ingen andre <u>har....</u>"</p>			
<b>Dette arbeider vi med på skolen:</b>			
Norsk:	Jeg blir kjent med bokstavene <u>v</u> og <u>e</u> .		
Matematikk:	Jeg utforsker linjeformer. Jeg kan finne <u>rett</u> linjeform og buet linjeform.		
Engelsk:	The calendar		
<b>Hjemmearbeid:</b>			
<b>Til tirsdag</b>	<b>Til onsdag</b>	<b>Til torsdag</b>	<b>Til fredag</b>
Lesehefte: Vv	Matemagisk grunnbok s.7. Gjør oppgave 4.	Lesehefte Ee	Ta med en liten ting som begynner på v eller e. Dette vises <u>frem</u> i samling.
			
<b>Øv hver dag:</b> Se gjennom ukens begrep sammen med en voksen. (Se baksiden av ukeplanen.)			
<b>Ukas melding hjem:</b>			
<ul style="list-style-type: none"> <li>• <b>Fotograf</b> kommer til skolen og skal ta bilder mandag (klassebilde) og tirsdag (portrettbilder).</li> <li>• <b>Foreldremøte mandag 26/8 kl. 18.00</b> i gymsalen.</li> <li>• Skolemelk kan bestilles på <a href="https://www.skolelyst.no">https://www.skolelyst.no</a></li> <li>• Vi oppfordrer alle til å gjøre seg litt kjent med skolens hjemmeside: <a href="https://www.minskole.no/ganddal">https://www.minskole.no/ganddal</a>. Her vil vi legge ut ukeplan og annen informasjon. Denne siden går det an å abonnere på, slik at dere blir varslet når det legges ut noe nytt som er relevant for ditt barn.</li> <li>• <b>Husk innesko som også kan brukes i gymsalen.</b></li> </ul>			

## Ukens begrep uke 35

			
<b>fadder</b> en person som har et spesielt ansvar til å ta seg av en annen. Våre faddere går i 5. klasse.	<b>ukeplan</b> oversikt over ukens <u>meldinger hjem</u> , faglige mål og lekser.	<b>kontaktlærer</b> den læreren som har hovedansvaret for oppfølgingen av deg som elev.	<b>Bokstavhus</b> Vi kaller etasjene for loft, stue og kjeller

			
<b>Rett linjeform</b> beskriver formen til de rette linjer som kan ligge langs med en linjal	<b>Buet linjeform</b> beskriver formen til alle slags linjer som krummer samme vei	<b>Venstre</b>	<b>Høyre</b>

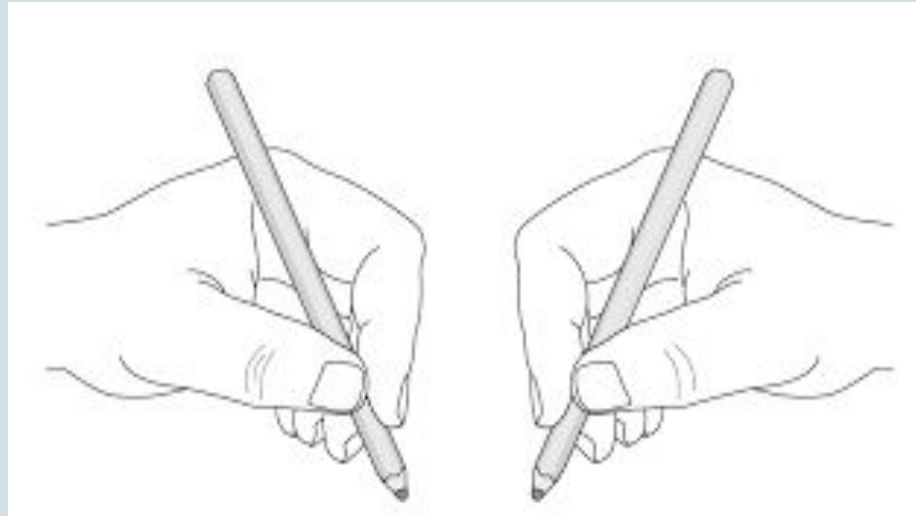
## Månedens sang:

"Anti janteloven" (Du har noe ingen andre har)  
 Du har noe ingen andre har ingen er som deg  
 Du kan mye, har litt av hvert og lære meg  
 Glad for at jeg møtte deg!

Jeg er glad for at du lever

# Blyantgrep

- Hjelp med å øve inn blyantgrep hjemme og med å minne barnet ditt på riktig blyantgrep
- Fokuset ligger på å forme bokstavene riktig (se på ukeplanen for retning).





# Bokstavinnlæring

Elevene har rask bokstavprogresjon, og lærer to bokstaver i uka (stor og liten parallelt). Alle bokstavene skal læres før jul, og i løpet av 1.trinn repeteres bokstavene flere ganger. Dette for å komme raskere i gang med lesing og knekke lesekode.

Bokstavsangen:

<https://www.youtube.com/watch?v=Jxi7qMLrSRc>

Bokstavfilm:

<https://www.youtube.com/watch?v=S3JE7MNKMyg>

# Hjemmearbeid

Vi retter forsiktig på speilvendte bokstaver og tall, for at elevene ikke skal automatisere bokstavene feil, men vi retter ikke stavefeil. Rettskriving kommer etter hvert.

Nå er det skriveglede og å forme bokstavene riktig som gjelder.

Det er viktig at du som foresatt sitter sammen med barnet ditt når det gjør lekser, slik at du kan veilede barnet i startpunkt og skriveretning når det skriver. Dersom dette læres riktig fra start, vil barnet ha en stor fordel når det skal skrive sammenhengende skrift senere. Alenetid med en foresatt er både hyggelig og gir barnet en opplevelse av at lekser er viktig. Engasjerte og støttende voksne er topp!

# Hva ønsker dere for 1A?

- ★ Bursdager: organisering, gaver
- ★ Klassekasse
- ★ Vennegrupper
- ★ Telefonliste



**Spørsmål?**